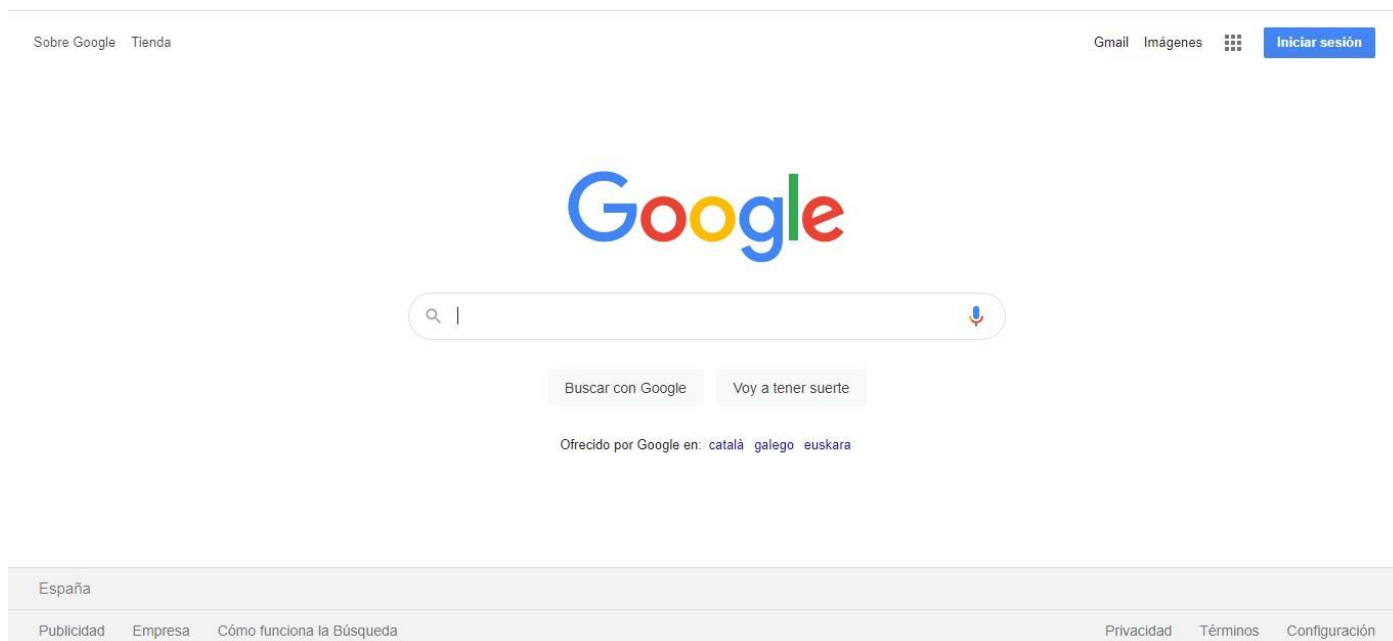
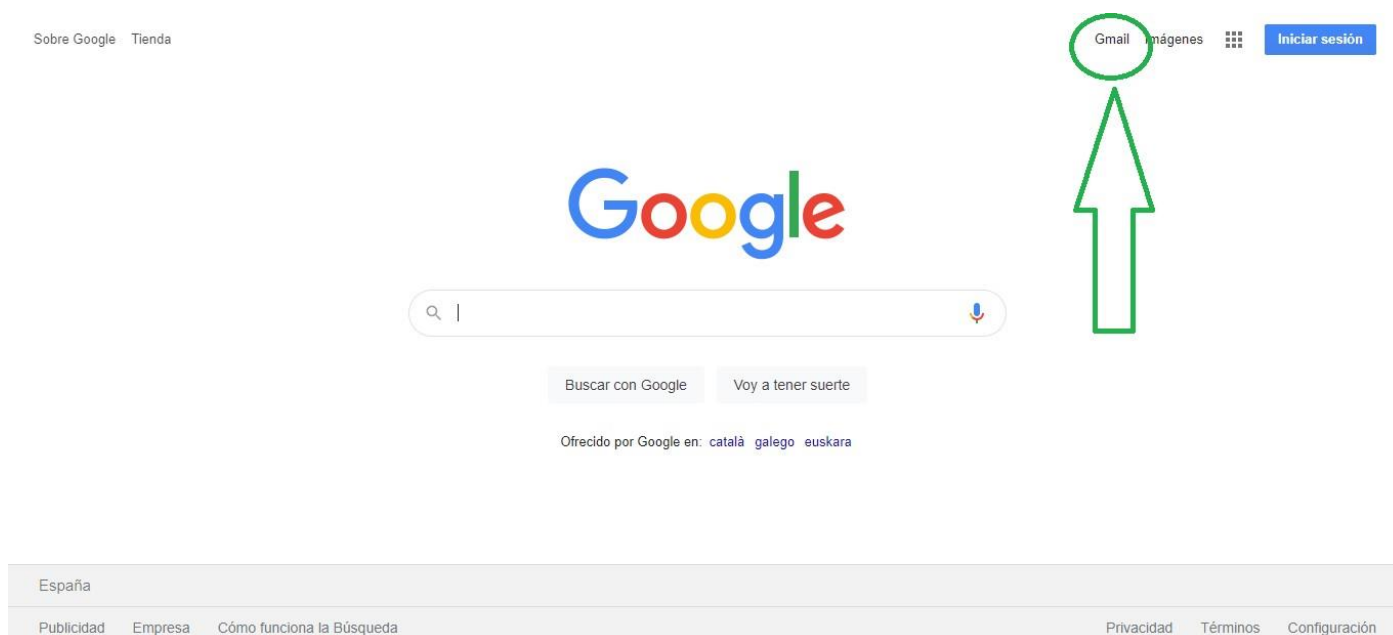


¿Cómo aceptar una invitación para unirme a una videollamada en Meet?

1ª Accedemos a Gmail a través de Google, ya que el enlace de invitación se encuentra en nuestro correo electrónico (correo corporativo del centro de los alumnos).



2ª Nos fijamos en la esquina superior derecha. Allí observamos que aparece la pestaña de Gmail. Clickeamos sobre ella.



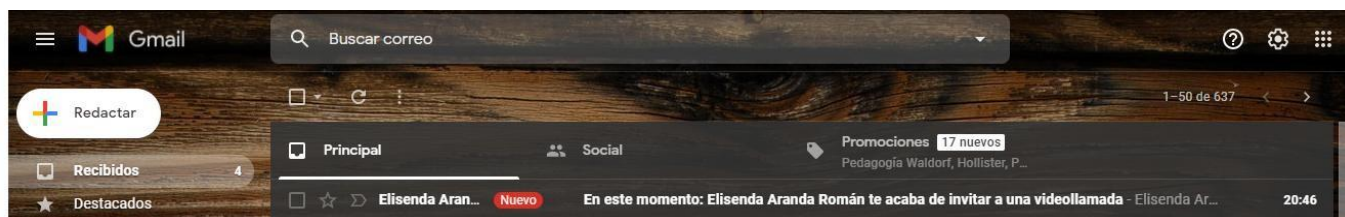
3º-A continuación escribimos, en primer lugar, el correo electrónico del alumnado. Cada uno el que corresponda a su hijo/a. Seguidamente presionamos sobre el botón azul "siguiente".

The image shows the Google login interface. A green arrow labeled '1º' points to the email input field containing 'nombreakellido@ceipaltoaragon.com'. Another green arrow labeled '2º' points to the blue 'Siguiete' button. The page title is 'Iniciar sesión Ir a Gmail'. Below the email field are links for '¿Has olvidado tu correo electrónico?' and '¿No es tu ordenador? Usa el modo invitados para iniciar sesión de forma privada. Más información'. At the bottom left is 'Crear cuenta' and at the bottom right is the 'Siguiete' button. The footer includes 'Español (España)', 'Ayuda', 'Privacidad', and 'Términos'.

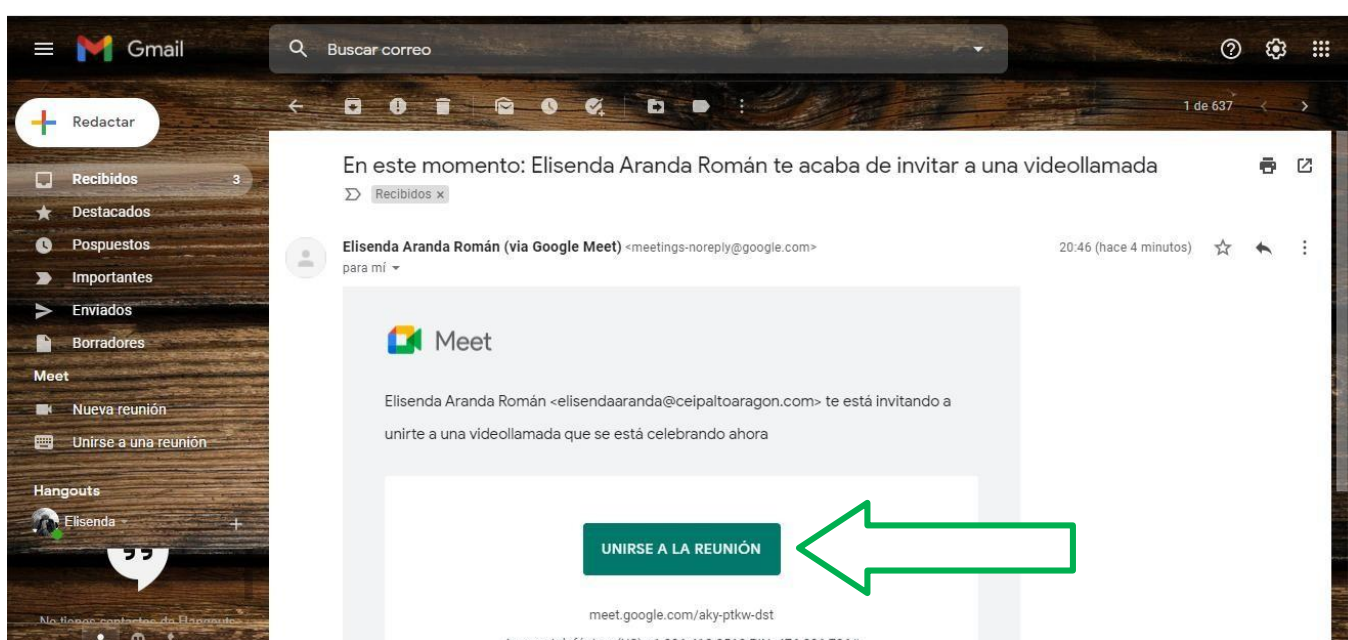
4º-En esta pantalla escribimos la contraseña y volvemos a presionar sobre el botón azul "siguiente".

The image shows the Google password entry screen. A green arrow points to the password input field labeled 'Introduce tu contraseña'. The page title is 'Elisenda Aranda Román' and the email address 'elisendaaranda@ceipaltoaragon.com' is displayed above the field. Below the password field are links for '¿Has olvidado tu contraseña?' and the blue 'Siguiete' button. The footer includes 'Español (España)', 'Ayuda', 'Privacidad', and 'Términos'.

5º- Una vez dentro de nuestra bandeja de entrada del correo electrónico, observamos que tenemos un correo nuevo. Clicamos sobre él.



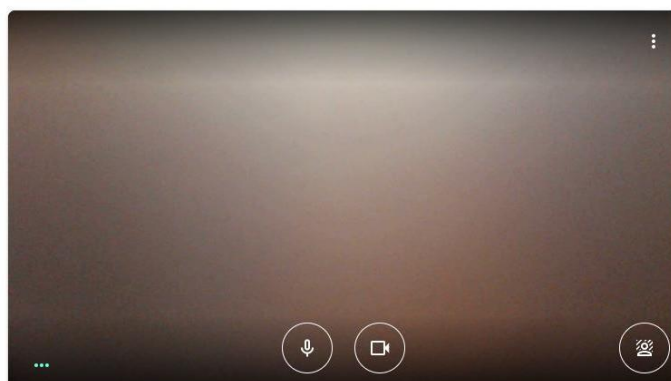
6º- Observamos que aparece un botón verde que pone "unirse a la reunión". Presionamos sobre él y nos dirige a una nueva pestaña.



7º- Una vez en la nueva pestaña, clicamos sobre el botón verde que, en este caso, pone "Solicitar unirse".

Google Meet

earandarom
Car



¿Todo listo para unirse?

Solicitar unirse Presentar

8º- Esperamos mientras se carga y ya estamos dentro de la reunión.

